


Sziaztok kedves Gyerekek! A mai órán olvasni fogunk, azon belül is kiemelten az „o”, „u” és „n” hangokat tartalmazó szavakat tanulmányozzuk. Ügyesek legyetek, bízom bennetek! 😊

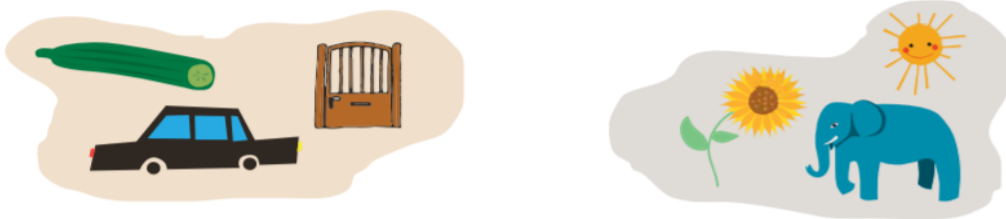
OLVASÁS GYAKORLÁS



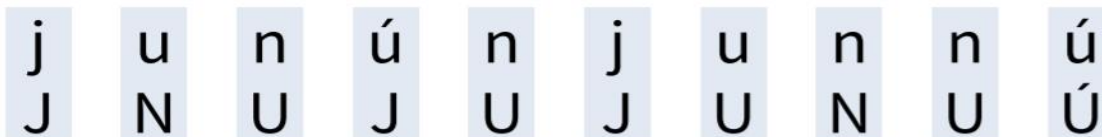
Figyeld meg a két betűt! Mit vettél észre?



Milyen szabály szerint gyűjtöttük egy halmazba a képeket?



Mely párok esetében nem egyeznek a betűpárok tagjai?



Olvasd el! A kiemelt szavakat foglald mondatba!

an ne nem kun **bánt** né-met
 en no **nap** von vont me-net
 on ni ont **ken** kent ta-lán
 un na unt kín **ment** **ka-nál**

Mondd egy közös szóval az egyes csoportokba tartozó szavakat!

má-jus
 jú-ni-us
 jú-li-us

Já-nos
 Jut-ka
 Ju-lis-ka

jáz-min
 li-li-om
 tu-li-pán

Melyik szótaggal kezdődik a kép neve?



jú- só- ju- uj- om-

mu- új- jo- ju- já-

sú- új- mó- jo- ju-



Olvasd el! Ha szót olvasol, koppints!

ÚT ul mó tok mos tus

IT ól ku pók sós zúz

OT om tó kos túl kút

Olvasd a színsorrendnek megfelelően! ● ● ● ● ● ●

jut	jót	ju-ta-lom
jus-son	á-jul	to-jó
o-laj	uj-ja	pó-ló-ja
ú-jat	tu-sol	uj-ja-mat

Tedd igazzá az állításokat!

A ma-jom nem ál-lat.

A tej o-la-jos.

A ka-nál-lal jó in-ni.

A jú-li-us na-pos nap.

Olvasd el a jelenetet! A sűgő szűvegét a tanítűd olvassa fel!

A jel-mez

Ot-tű ka-lű-zos jel-mezt
ka-pott.



Samu is kalűzjelmezt szeretett volna. Apu elment a jelmezkűl-csűnűzűbe. Keresgűlt a jelmezek kűzűtt, de kalűz nem volt.

Sa-mu-nak műst kel-lett ki-ta-lűl-ni.

– Ka-lűz saj-nos nem lett!

Pu-lit kap-tam.

– Nem! Nem jű! – ki-űl-tott Sa-mu.



Samu elkeseredve vűrta a jelmezversenyű. De mi tűrtűnt?

Műs-nap Sa-mu jel-me-ze sok tap-sot ka-pott. A ju-ta-lom is Sa-mu-ű lett.



Igazűn őrűlűk, hogy ma is ennyire szűrgalmas voltűl, nagyon meg vagyok elűgedve a munkűddal. Pihenűs gyanűnt most nűzz meg egy mesűt, amihez csak rű kell kattintanod a lenti linkre! Bogyű és Babűcűt vűlasztottam, biztosan kedved. 😊

<https://www.youtube.com/watch?v=AqCE8bU-0r0>



Kűszűtűtte: Szabű Pűlnű (Jolika nűni)